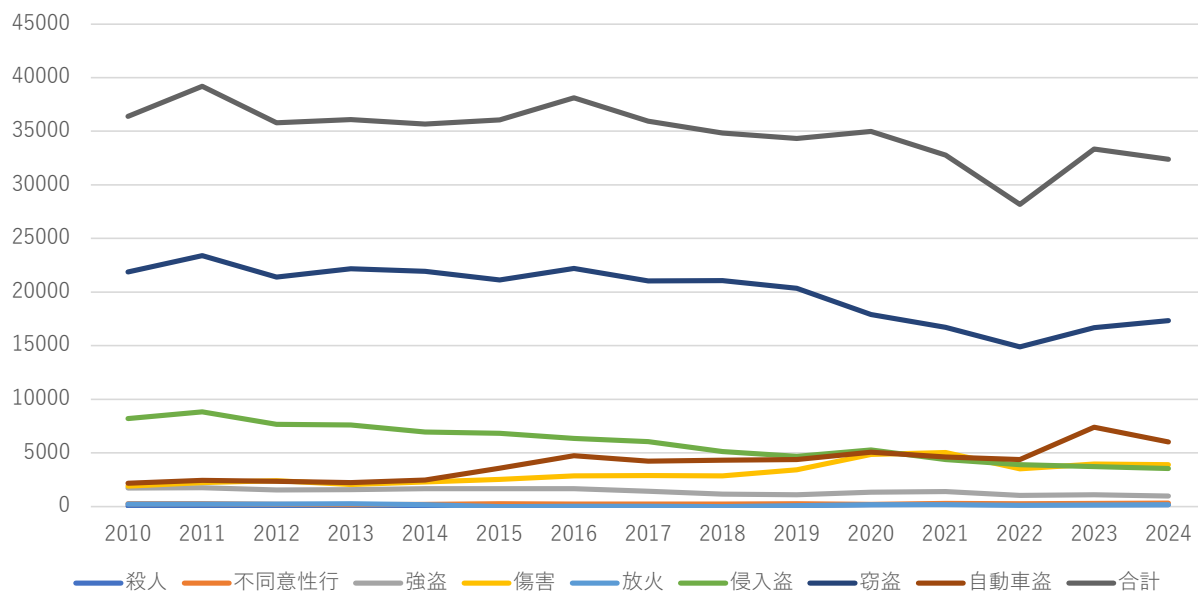


ケンタッキー州 Jefferson（郡）犯罪情勢

レイビル

同郡の人口（2024年7月）：793,881人

Jefferson郡 犯罪情勢



犯罪情勢分析

・全体の犯罪発生件数は**30,000件台**で推移しているが、2010年からやや減少しているものの、高止まり状態である。

・殺人、性犯罪、傷害、自動車盗が増加し、強盗、侵入盗、窃盗は減少している。

※詳細数値は次頁（2025年10月時点）

※データは不完全である可能性がある

参照

FBI Crime Date Explorer;

<https://cde.ucr.cjis.gov/LATEST/webapp/#/pages/explorer/crime/query>

United State Census Bureau

<https://www.census.gov/data/datasets/time-series/demo/popest/2020s-counties-total.html>

ケンタッキー州 Jefferson（郡）犯罪情勢

レイビル

Jefferson															
	2010	2011	2012	2013	2014	2015	2016	2017	2018	2019	2020	2021	2022	2023	2024
殺人	53	50	68	51	57	87	125	110	88	98	173	199	170	155	153
不同意性行	246	246	200	180	200	246	222	216	213	245	194	274	246	270	325
強盗	1724	1750	1531	1560	1646	1664	1641	1425	1159	1079	1334	1374	1014	1084	978
傷害	1911	2232	2396	2052	2271	2524	2848	2883	2847	3431	4847	5047	3507	3942	3887
放火	228	240	225	239	165	5	14	6	5	60	175	174	109	126	173
侵入盗	8188	8831	7649	7592	6928	6818	6345	6040	5129	4684	5268	4386	3884	3703	3549
窃盗	21873	23407	21393	22182	21933	21134	22193	21031	21076	20358	17911	16709	14892	16671	17323
自動車盗	2169	2436	2335	2220	2462	3573	4731	4236	4311	4370	5072	4607	4360	7392	6004
合計	36392	39192	35797	36076	35662	36051	38119	35947	34828	34325	34974	32770	28182	33343	32392

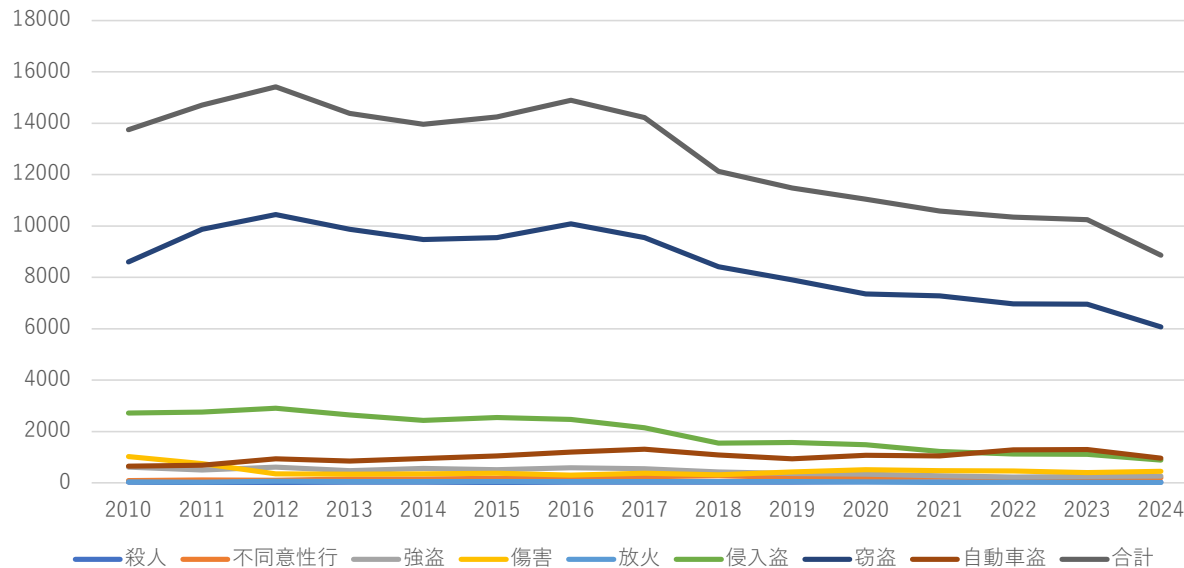
参照：FBI Crime Date Explorer;
<https://cde.ucr.cjis.gov/LATEST/webapp/#/pages/explorer/crime/query>

ケンタッキー州 Fayette（郡）犯罪情勢

レキシントン

同郡の人口（2024年 7 月）：329,437人

Fayette郡 犯罪情勢



犯罪情勢分析

・全体の犯罪発生件数は現象傾向にあり、2023年は**10,000件台**であった。

・性犯罪と自動車盗が増加傾向にある。

※詳細数値は次頁（2025年10月時点）

※データは不完全である可能性がある

参照

FBI Crime Date Explorer;

<https://cde.ucr.cjis.gov/LATEST/webapp/#/pages/explorer/crime/query>

United State Census Bureau

<https://www.census.gov/data/datasets/time-series/demo/popest/2020s-counties-total.html>

ケンタッキー州 Fayette（郡）犯罪情勢

レキシントン

Fayette															
	2010	2011	2012	2013	2014	2015	2016	2017	2018	2019	2020	2021	2022	2023	2024
殺人	18	14	12	18	20	15	24	29	23	30	31	36	41	21	19
不同意性行	89	109	104	143	146	173	208	240	274	206	206	237	202	198	196
強盗	607	499	610	473	558	512	583	550	422	365	339	279	229	250	264
傷害	1030	748	349	333	349	367	298	367	308	424	506	471	460	394	450
放火	41	30	62	50	45	50	43	47	50	47	41	14	26	30	17
侵入盗	2712	2757	2907	2642	2428	2542	2469	2138	1545	1575	1481	1221	1127	1103	885
窃盗	8607	9867	10451	9877	9471	9546	10081	9544	8413	7900	7360	7276	6970	6953	6078
自動車盗	647	686	935	852	947	1043	1194	1314	1088	934	1075	1049	1289	1292	957
合計	13751	14710	15430	14388	13964	14248	14900	14229	12123	11481	11039	10583	10344	10241	8866

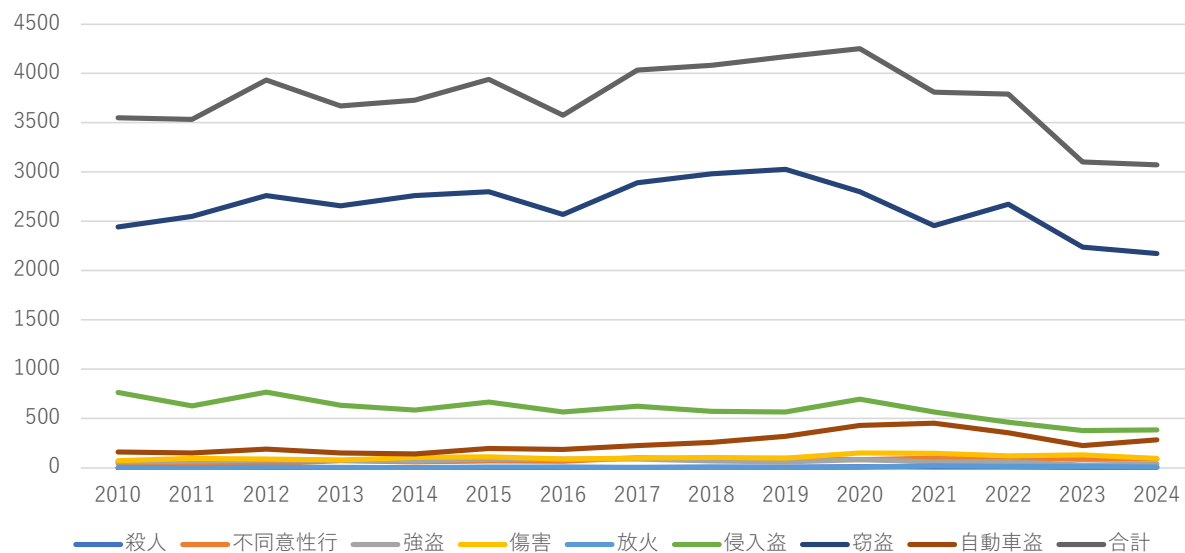
参照：FBI Crime Date Explorer;
<https://cde.ucr.cjis.gov/LATEST/webapp/#/pages/explorer/crime/query>

ケンタッキー州 Warren（郡） 犯罪情勢

ボーリンググリーン

同郡の人口（2024年 7 月）：147,936人

Warren郡 犯罪情勢



犯罪情勢分析

- ・ 全体の犯罪発生件数は**3,000件台**で推移している。
- ・ 性犯罪や自動車盗が増加傾向にある。

※詳細数値は次頁（2025年10月時点）

※データは不完全である可能性がある

参照

FBI Crime Date Explorer;

<https://cde.ucr.cjis.gov/LATEST/webapp/#/pages/explorer/crime/query>

United State Census Bureau

<https://www.census.gov/data/datasets/time-series/demo/popest/2020s-counties-total.html>

ケンタッキー州 Warren（郡）犯罪情勢

ボーリンググリーン

Warren															
	2010	2011	2012	2013	2014	2015	2016	2017	2018	2019	2020	2021	2022	2023	2024
殺人	0	3	4	2	2	0	4	5	6	7	11	7	6	4	4
不同意性行	47	40	41	73	59	68	67	101	89	94	82	97	97	84	88
強盗	58	67	78	74	70	88	89	89	69	59	83	60	62	29	41
傷害	74	94	87	79	106	112	89	98	104	98	150	146	122	130	94
放火	5	2	7	3	2	7	7	2	4	1	5	22	12	12	8
侵入盗	763	626	769	633	586	667	564	623	572	564	695	567	462	379	383
窃盗	2441	2550	2759	2655	2761	2800	2568	2889	2980	3029	2799	2456	2674	2238	2173
自動車盗	161	150	188	149	142	196	187	225	257	318	428	454	353	226	282
合計	3549	3532	3933	3668	3728	3938	3575	4032	4081	4170	4253	3809	3788	3102	3073

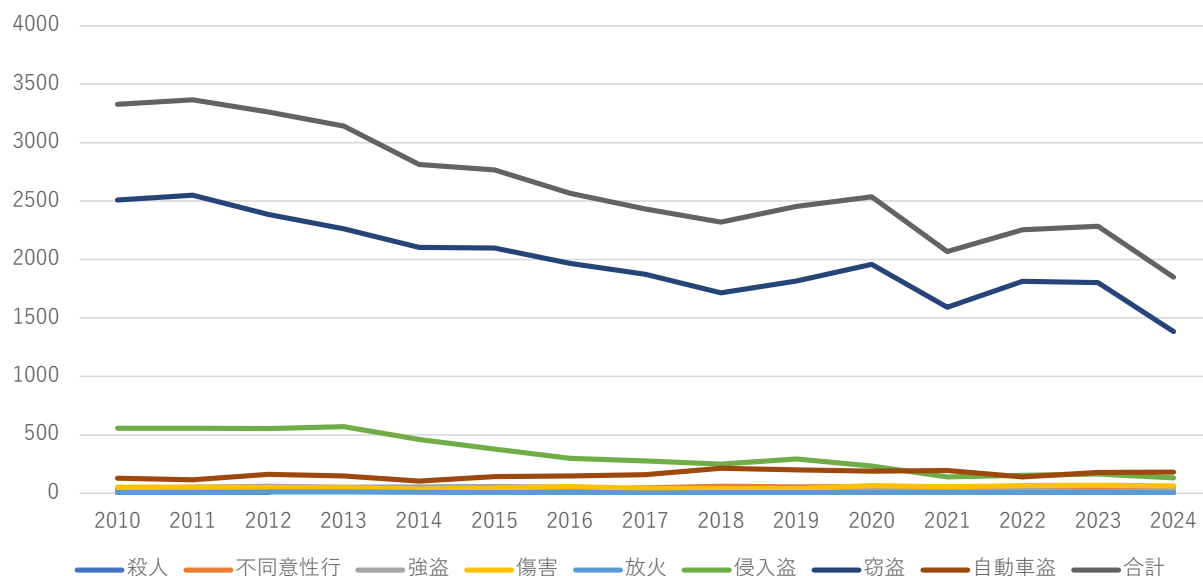
参照：FBI Crime Date Explorer;
<https://cde.ucr.cjis.gov/LATEST/webapp/#/pages/explorer/crime/query>

ケンタッキー州 Boone（郡） 犯罪情勢

フローレンス
ユニオン

同郡の人口（2024年 7 月）：144,135人

Boone郡 犯罪情勢



犯罪情勢分析

・全体の犯罪発生件数は年々減少しており、近年は**2,000件～1800件台**で推移している。

・性犯罪、自動車盗が若干増加しているが、その他の犯罪は横ばい又は減少している。

※詳細数値は次頁（2025年10月時点）

※データは不完全である可能性がある

参照

FBI Crime Date Explorer;

<https://cde.ucr.cjis.gov/LATEST/webapp/#/pages/explorer/crime/query>

United State Census Bureau

<https://www.census.gov/data/datasets/time-series/demo/popest/2020s-counties-total.html>

ケンタッキー州 Boone（郡）犯罪情勢

フローレンス
ユニオン

Boone															
	2010	2011	2012	2013	2014	2015	2016	2017	2018	2019	2020	2021	2022	2023	2024
殺人	2	4	1			1	2	1	3	2	1	3	2	4	11
不同意性行	31	31	36	46	45	42	32	48	62	55	59	55	54	42	52
強盗	41	53	61	52	54	58	53	32	30	44	22	25	24	16	24
傷害	53	52	49	47	37	43	57	42	40	39	67	56	65	69	63
放火	6	7	13	12	9	6	8	3	5	6	7	5	5	8	4
侵入盗	557	555	554	572	460	378	298	276	249	294	233	140	153	165	132
窃盗	2509	2551	2385	2262	2103	2097	1966	1873	1714	1815	1958	1590	1813	1802	1383
自動車盗	129	114	162	149	104	142	149	158	216	200	190	194	139	178	181
合計	3328	3367	3261	3140	2812	2767	2565	2433	2319	2455	2537	2068	2255	2284	1850

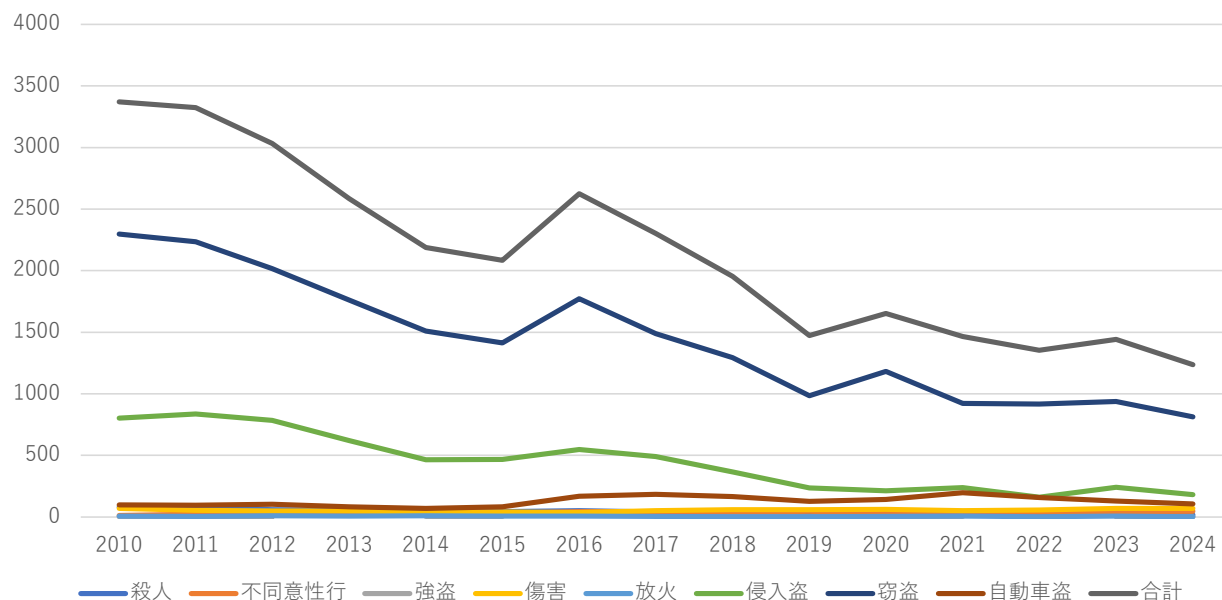
参照：FBI Crime Date Explorer;
<https://cde.ucr.cjis.gov/LATEST/webapp/#/pages/explorer/crime/query>

ケンタッキー州 Madison（郡） 犯罪情勢

リッチモンド

同郡の人口（2024年 7 月）：99,582人

Madison郡 犯罪情勢



犯罪情勢分析

・全体の犯罪発生件数は減少傾向にあったが、近年は**1,400件前後**で推移している。

・性犯罪、自動車盗が増加傾向にあるが、侵入盗や窃盗は大きく減少している。

※詳細数値は次頁（2025年10月時点）

※データは不完全である可能性がある

参照

FBI Crime Date Explorer;

<https://cde.ucr.cjis.gov/LATEST/webapp/#/pages/explorer/crime/query>

United State Census Bureau

<https://www.census.gov/data/datasets/time-series/demo/popest/2020s-counties-total.html>

ケンタッキー州 Madison（郡）犯罪情勢

リッチモンド

Madison															
	2010	2011	2012	2013	2014	2015	2016	2017	2018	2019	2020	2021	2022	2023	2024
殺人	81	74	58	54	64	43	51	40	27	19	27	17	18	14	18
不同意性行	12	22	16	16	27	29	43	44	38	45	24	31	39	44	46
強盗	2	2	0		3	4		2	2	1	1	4		2	2
傷害	71	54	47	49	40	40	35	50	59	59	60	50	55	70	70
放火	6	5	9	6	10	7	7	5	3	3	4	7	3	6	3
侵入盗	803	836	783	619	464	467	547	489	366	236	213	237	162	240	180
窃盗	2298	2235	2016	1761	1509	1412	1773	1488	1293	983	1181	922	917	938	813
自動車盗	98	96	104	81	70	83	168	184	166	127	142	196	158	128	105
合計	3371	3324	3033	2586	2187	2085	2624	2302	1954	1473	1652	1464	1352	1442	1237

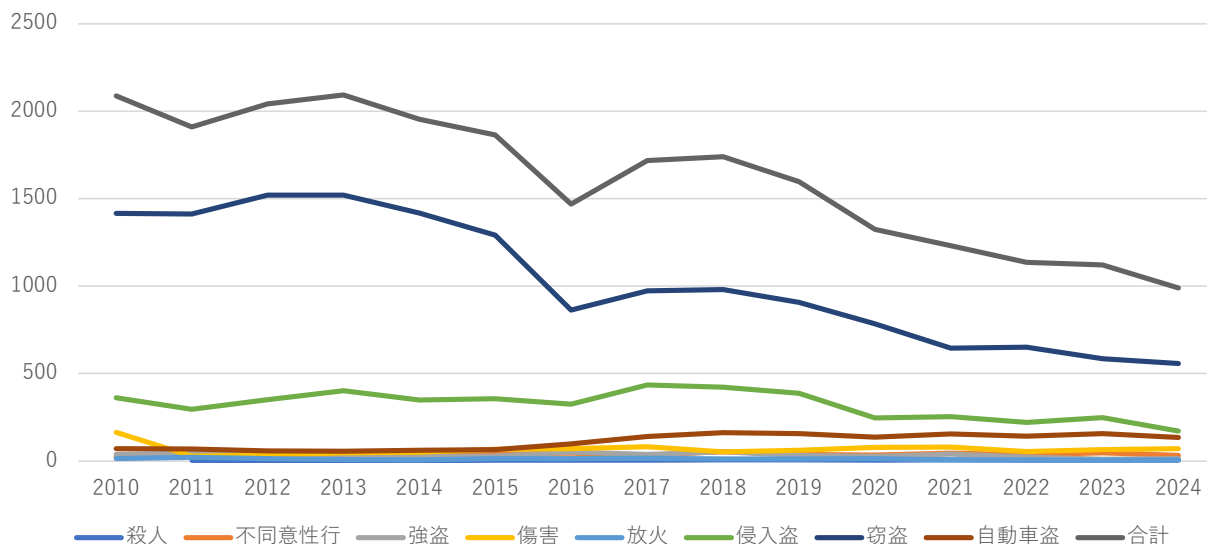
参照：FBI Crime Date Explorer;
<https://cde.ucr.cjis.gov/LATEST/webapp/#/pages/explorer/crime/query>

ケンタッキー州 Hardin（郡） 犯罪情勢

エリザベスタウン

同郡の人口（2024年 7 月）：112,826人

Hardin郡 犯罪情勢



犯罪情勢分析

・全体の犯罪発生件数は、減少傾向にあり、近年は**1,100件前後**で推移している。

・自動車盗が増加し、性犯罪は横ばいであるが、その他の犯罪は減少している。

※詳細数値は次頁（2025年10月時点）

※データは不完全である可能性がある

参照

FBI Crime Date Explorer;

<https://cde.ucr.cjis.gov/LATEST/webapp/#/pages/explorer/crime/query>

United State Census Bureau

<https://www.census.gov/data/datasets/time-series/demo/popest/2020s-counties-total.html>

ケンタッキー州 Hardin（郡） 犯罪情勢

エリザベスタウン

Hardin															
	2010	2011	2012	2013	2014	2015	2016	2017	2018	2019	2020	2021	2022	2023	2024
殺人		2	1	2	1	5	5	5	7	6	5	7	5	4	5
不同意性行	24	34	27	37	43	39	45	31	55	38	33	45	36	46	31
強盗	38	45	40	22	25	28	51	37	52	31	27	39	23	11	13
傷害	165	29	33	47	51	67	71	82	52	62	78	79	53	65	71
放火	13	22	14	8	6	14	13	16	11	12	13	7	7	5	6
侵入盗	362	296	351	401	348	356	324	435	421	386	246	254	220	248	172
窃盗	1415	1412	1519	1521	1418	1290	863	973	980	906	784	645	651	585	558
自動車盗	70	69	57	56	62	64	97	139	162	156	137	155	141	157	134
合計	2087	1909	2042	2094	1954	1863	1469	1718	1740	1597	1323	1231	1136	1121	990

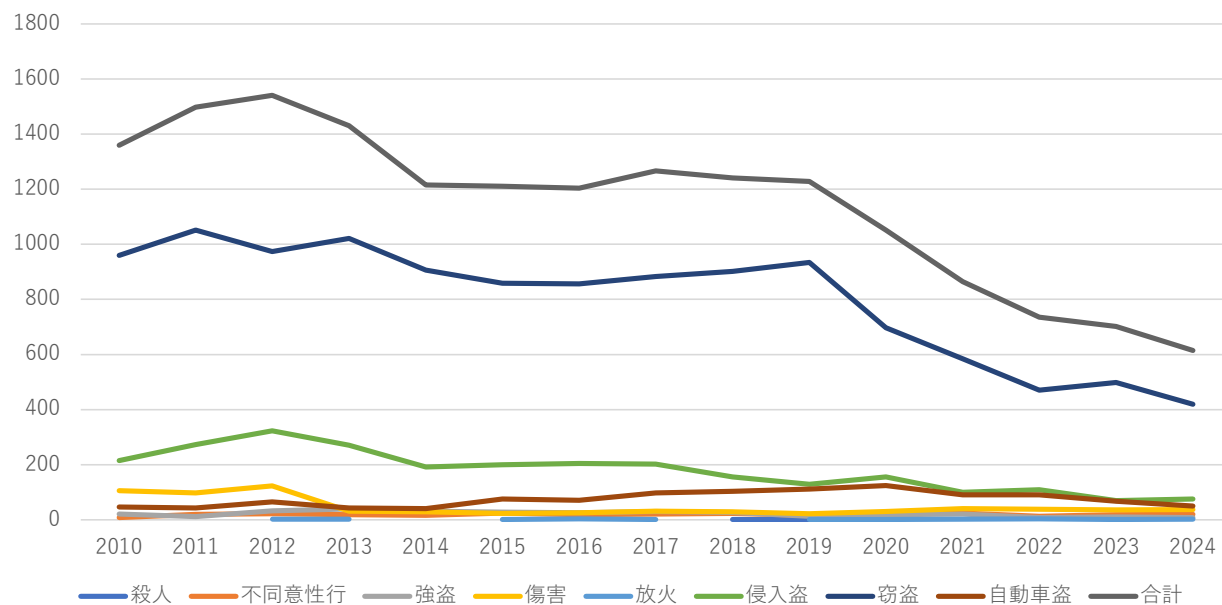
参照：FBI Crime Date Explorer;
<https://cde.ucr.cjis.gov/LATEST/webapp/#/pages/explorer/crime/query>

ケンタッキー州 Scott（郡） 犯罪情勢

ジョージタウン

同郡の人口（2024年7月）：61,700人

Scott郡 犯罪情勢



犯罪情勢分析

・全体の犯罪発生件数は、減少傾向にあり、近年は**700件前後**で推移している。

・性犯罪がやや増加、自動車盗は横ばいであるが、その他の犯罪は減少している。

※詳細数値は次頁（2025年10月時点）

※データは不完全である可能性がある

参照

FBI Crime Date Explorer;

<https://cde.ucr.cjis.gov/LATEST/webapp/#/pages/explorer/crime/query>

United State Census Bureau

<https://www.census.gov/data/datasets/time-series/demo/popest/2020s-counties-total.html>

ケンタッキー州 Scott（郡）犯罪情勢

ジョージタウン

Scott															
	2010	2011	2012	2013	2014	2015	2016	2017	2018	2019	2020	2021	2022	2023	2024
殺人	2			3		1			1	2	1		1		3
不同意性行	8	20	22	19	16	24	18	21	23	16	23	25	13	19	20
強盗	21	12	32	40	31	28	25	30	27	13	18	21	8	10	8
傷害	106	98	123	31	29	23	25	31	29	22	30	41	38	36	37
放火	1		2	2		1	4	1		1	1	2	4	1	2
侵入盗	215	273	323	271	192	200	205	202	156	129	156	100	109	70	75
窃盗	960	1052	974	1021	906	859	856	883	902	934	697	585	471	499	420
自動車盗	46	43	65	43	41	75	71	98	103	111	125	91	91	67	50
合計	1359	1498	1541	1430	1215	1211	1204	1266	1241	1228	1051	865	735	702	615

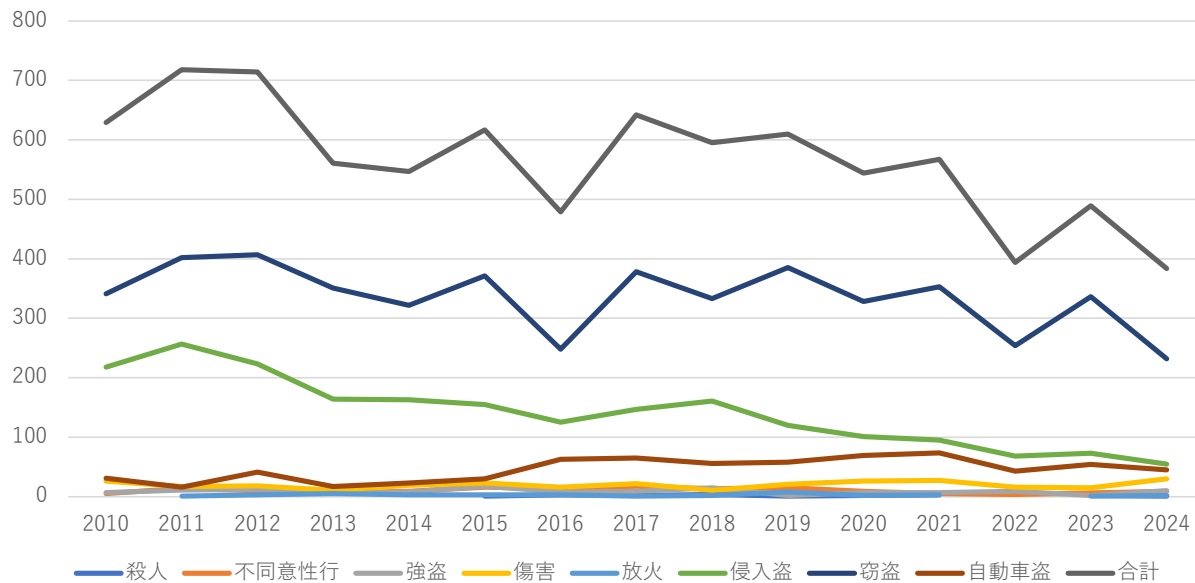
参照：FBI Crime Date Explorer;
<https://cde.ucr.cjis.gov/LATEST/webapp/#/pages/explorer/crime/query>

ケンタッキー州 Nelson（郡）犯罪情勢

バーズタウン

同郡の人口（2024年7月）：48,706人

Nelson郡 犯罪情勢



犯罪情勢分析

・全体の犯罪発生件数は減少傾向にあり、近年は**400件前後**で推移している。

・自動車盗がやや増加しているが、侵入盗、窃盗は減少している。

※詳細数値は次頁（2025年10月時点）

※データは不完全である可能性がある

参照

FBI Crime Date Explorer;

<https://cde.ucr.cjis.gov/LATEST/webapp/#/pages/explorer/crime/query>

United State Census Bureau

<https://www.census.gov/data/datasets/time-series/demo/popest/2020s-counties-total.html>

ケンタッキー州 Nelson（郡） 犯罪情勢

バーズタウン

Nelson															
	2010	2011	2012	2013	2014	2015	2016	2017	2018	2019	2020	2021	2022	2023	2024
殺人	1			2		1	3	2	4	1	2	3		2	1
不同意性行	5	14	10	6	9	16	13	18	13	15	9	5	4	6	9
強盗	7	11	12	5	8	18	8	9	15	2	7	7	9	2	10
傷害	26	17	18	11	19	23	16	22	11	21	26	27	16	15	30
放火		1	3	5	3	3	3	1	2	8	2	3		1	2
侵入盗	218	257	223	164	163	155	125	147	161	120	101	95	68	73	55
窃盗	341	402	407	351	322	371	248	378	333	385	328	353	254	336	232
自動車盗	31	16	41	17	23	30	63	65	56	58	69	74	43	54	45
合計	629	718	714	561	547	617	479	642	595	610	544	567	394	489	384

参照：FBI Crime Date Explorer;
<https://cde.ucr.cjis.gov/LATEST/webapp/#/pages/explorer/crime/query>