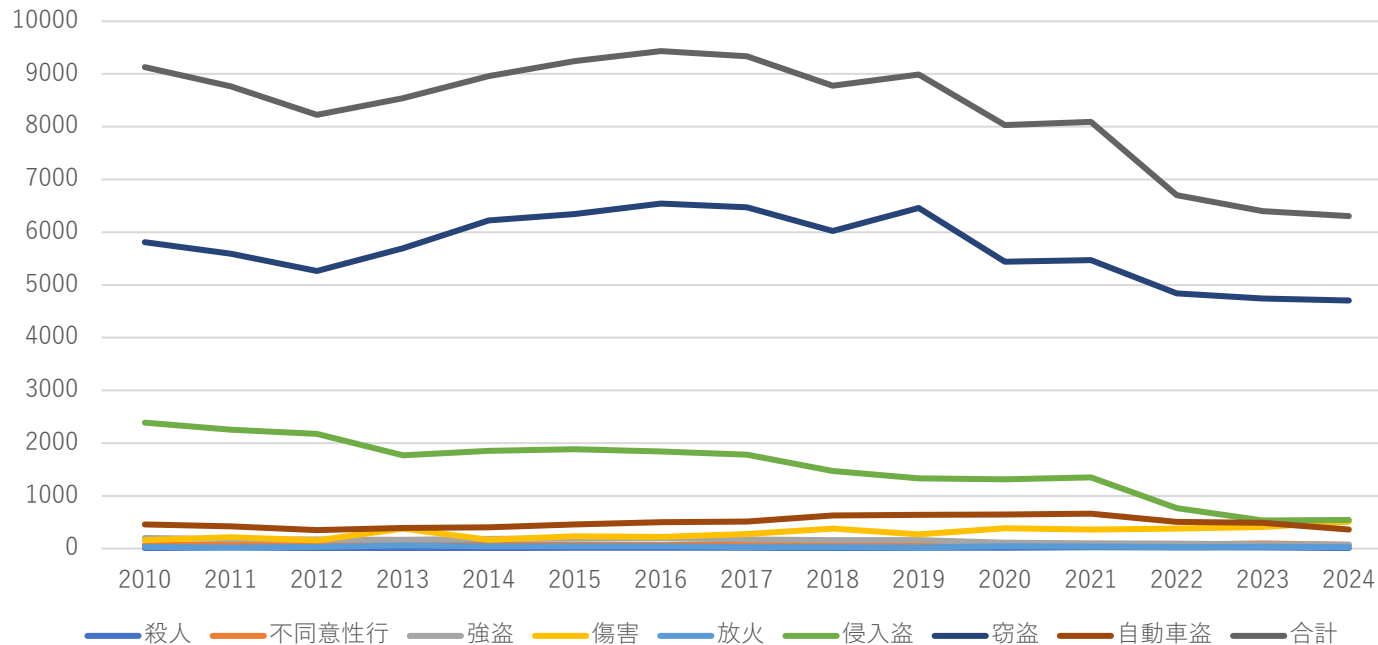


ミシシッピ州 Harrison（郡）犯罪情勢

ビロクシ

同郡の人口（2024年7月）：213,730人

Harrison郡 犯罪情勢



犯罪情勢分析

- ・全体の犯罪発生件数は減少傾向にあり、近年は**6,000件台**で推移している。

- ・傷害が増加傾向にある。

※詳細数値は次頁（2025年10月時点）

※データは不完全である可能性がある

参照

FBI Crime Date Explorer;

<https://cde.ucr.cjis.gov/LATEST/webapp/#/pages/explorer/crime/query>

United State Census Bureau

<https://www.census.gov/data/datasets/time-series/demo/popest/2020s-counties-total.html>

ミシシッピ州 Harrison（郡）犯罪情勢

ビロクシ

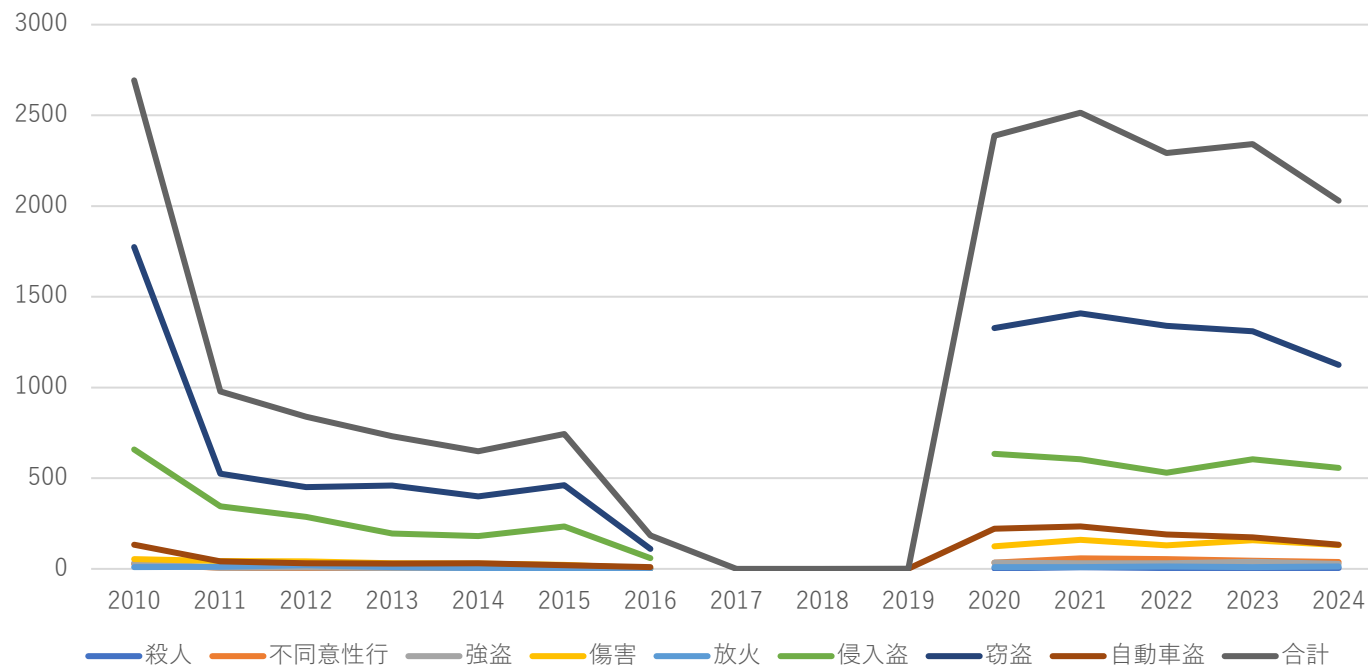
Harrison															
	2010	2011	2012	2013	2014	2015	2016	2017	2018	2019	2020	2021	2022	2023	2024
殺人	10	20	10	9	8	13	16	14	6	17	17	25	21	18	9
不同意性行	67	69	62	74	80	78	72	81	75	89	76	84	73	98	72
強盗	202	179	170	169	182	188	199	175	161	161	112	100	92	79	75
傷害	158	214	156	377	166	233	219	275	379	267	385	360	380	407	510
放火	32	20	34	60	46	43	44	29	29	23	47	37	27	31	29
侵入盗	2388	2254	2176	1767	1855	1887	1843	1780	1472	1331	1312	1351	765	533	543
窃盗	5813	5589	5266	5693	6221	6344	6543	6470	6025	6462	5440	5471	4838	4744	4704
自動車盗	457	421	350	391	404	457	498	512	628	638	644	662	508	491	363
合計	9127	8766	8224	8540	8962	9243	9434	9336	8775	8988	8033	8090	6704	6401	6305

ミシシッピ州 Lee（郡） 犯罪情勢

テュペロ

同郡の人口（2024年 7 月）：83,012人

Lee郡 犯罪情勢



犯罪情勢分析

・2,020年からの5年間、全体の犯罪発生件数は横ばい状態で、**2,300件前後**で推移している。

※詳細数値は次頁（2025年10月時点）

※データは不完全である可能性がある

参照

FBI Crime Date Explorer;

<https://cde.ucr.cjis.gov/LATEST/webapp/#/pages/explorer/crime/query>

United State Census Bureau

<https://www.census.gov/data/datasets/time-series/demo/popest/2020s-counties-total.html>

ミシシッピ州 Lee（郡）犯罪情勢

テュペロ

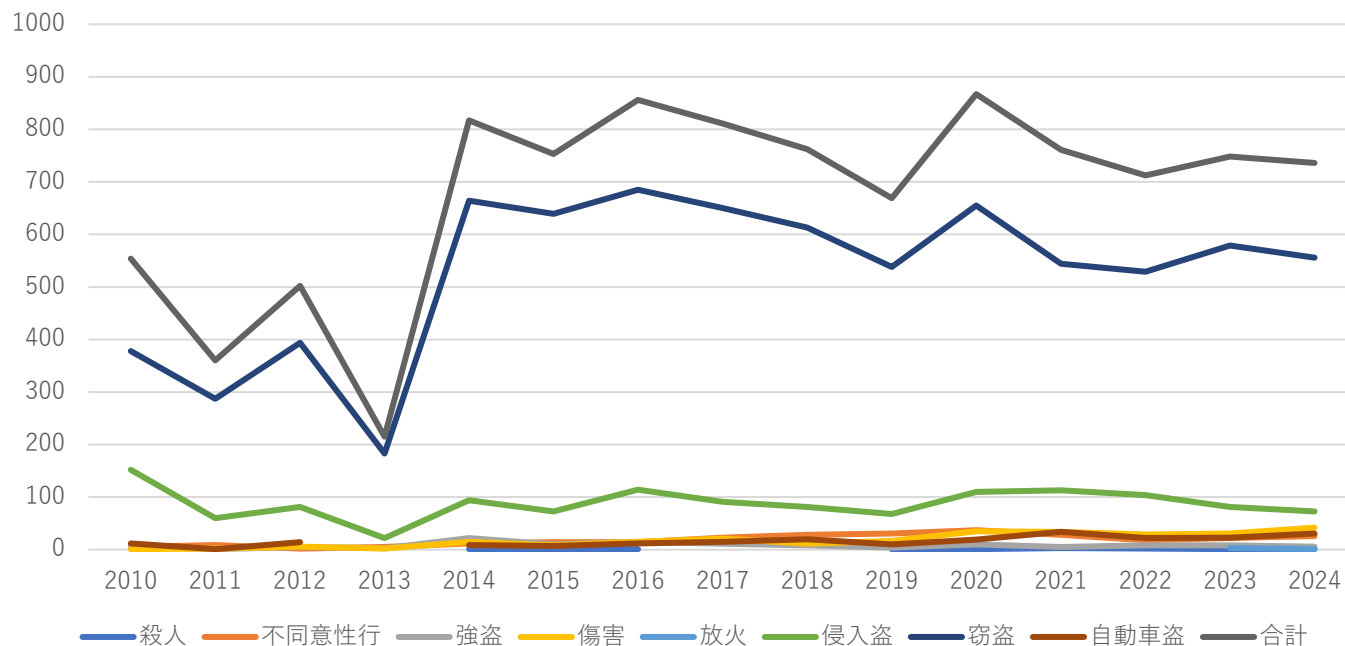
Lee															
	2010	2011	2012	2013	2014	2015	2016	2017	2018	2019	2020	2021	2022	2023	2024
殺人	3										2	9	5	2	4
不同意性行	28	6	3	4	1	2					34	58	54	45	37
強盗	32	6	7	5	3	2	1				34	31	31	39	28
傷害	54	43	41	31	29	22	3				125	160	129	158	132
放火	10	12	20	9	4	2	1				9	9	13	10	14
侵入盗	658	345	286	194	181	233	59				634	604	530	604	556
窃盗	1774	525	451	459	400	461	110				1327	1409	1340	1310	1125
自動車盗	134	41	30	29	31	21	10			1	222	234	190	174	133
合計	2693	978	838	731	649	743	184	0	0	1	2387	2514	2292	2342	2029

ミシシッピ州 Lafayette（郡）犯罪情勢

オックスフォード

同郡の人口（2024年7月）：59,843人

Lafayette郡 犯罪情勢



犯罪情勢分析

- ・全体の犯罪発生件数は、2014年頃から横ばいで**700～800件台**で推移している。
- ・全ての犯罪で、増減があるも、横ばい状態である。

※詳細数値は次頁（2025年10月時点）

※データは不完全である可能性がある

参照

FBI Crime Date Explorer;

<https://cde.ucr.cjis.gov/LATEST/webapp/#/pages/explorer/crime/query>

United State Census Bureau

<https://www.census.gov/data/datasets/time-series/demo/popest/2020s-counties-total.html>

ミシシッピ州 Lafayette（郡）犯罪情勢

オックスフォード

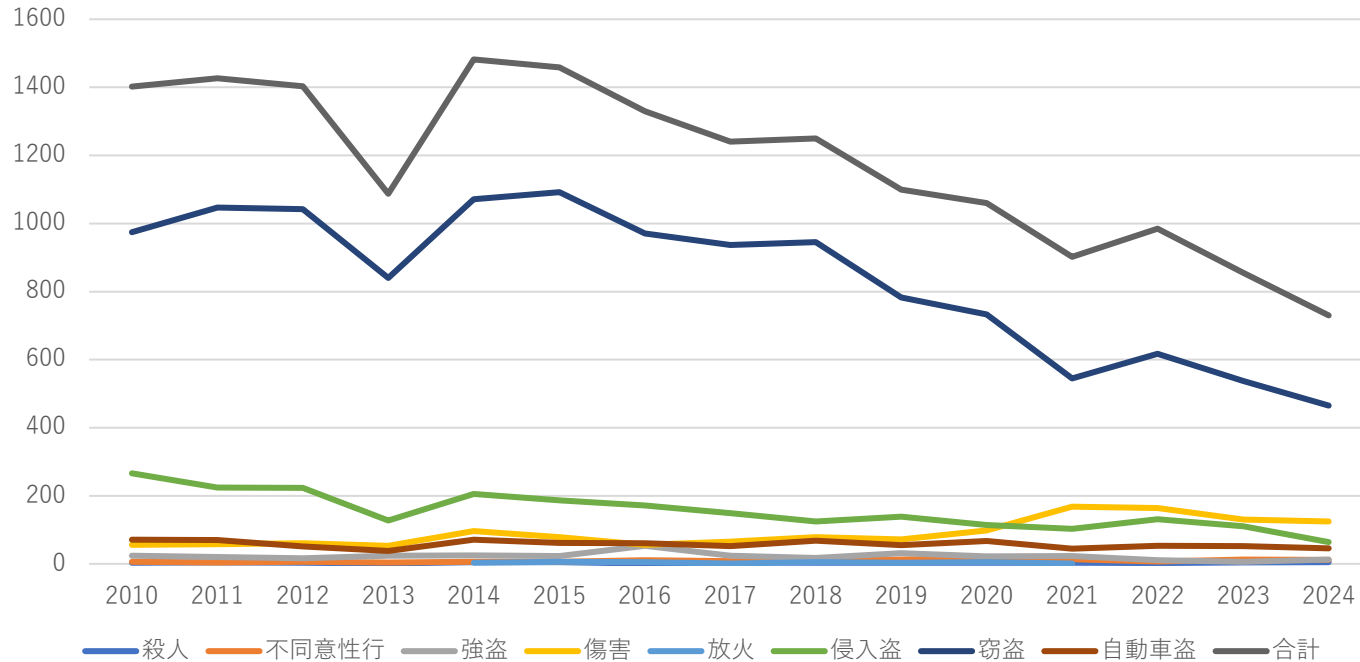
Lafayette															
	2010	2011	2012	2013	2014	2015	2016	2017	2018	2019	2020	2021	2022	2023	2024
殺人					1	1	1			1	1	3	2	1	1
不同意性行	5	9	2	5	12	14	14	23	28	31	37	28	18	22	26
強盗	6	1	5	3	22	10	15	11	8	4	10	5	8	8	6
傷害	1	2	6	2	15	8	15	21	11	17	35	34	29	31	42
放火						1			1					3	1
侵入盗	152	60	81	22	94	73	114	91	81	68	110	113	104	81	73
窃盗	378	287	394	183	664	639	685	650	613	538	655	544	529	579	556
自動車盗	12	1	14		9	7	12	15	20	10	19	34	22	23	31
合計	554	360	502	215	817	753	856	811	762	669	867	761	712	748	736

ミシシッピ州 Madison（郡） 犯罪情勢

マディソン

同郡の人口（2024年7月）：114,247人

Madison郡 犯罪情勢



犯罪情勢分析

- ・全体の犯罪発生件数は減少傾向にあり、2023年は**800件台**であった。
- ・傷害が増加しているが、その他の犯罪は減少または横ばい状態である。

※詳細数値は次頁（2025年10月時点）
※データは不完全である可能性がある

参照

FBI Crime Date Explorer;

<https://cde.ucr.cjis.gov/LATEST/webapp/#/pages/explorer/crime/query>

United State Census Bureau

<https://www.census.gov/data/datasets/time-series/demo/popest/2020s-counties-total.html>

ミシシッピ州 Madison（郡）犯罪情勢

マディソン

Madison															
	2010	2011	2012	2013	2014	2015	2016	2017	2018	2019	2020	2021	2022	2023	2024
殺人	3	4	3	1	5	5	1	4	3	3	3	3	2	4	5
不同意性行	6	4	6	4	6	6	11	8	9	13	18	14	7	13	12
強盗	24	20	16	24	25	23	53	24	17	31	22	23	11	6	13
傷害	56	58	61	53	96	78	56	65	78	72	98	168	164	130	125
放火	2		1		3	6	5	1	5	3	5	1		3	
侵入盗	266	224	223	127	205	187	172	149	125	139	114	103	131	110	64
窃盗	974	1047	1042	840	1071	1092	971	937	945	783	733	545	617	537	465
自動車盗	71	70	51	38	71	62	61	52	68	55	67	45	53	52	46
合計	1402	1427	1403	1087	1482	1459	1330	1240	1250	1099	1060	902	985	855	730