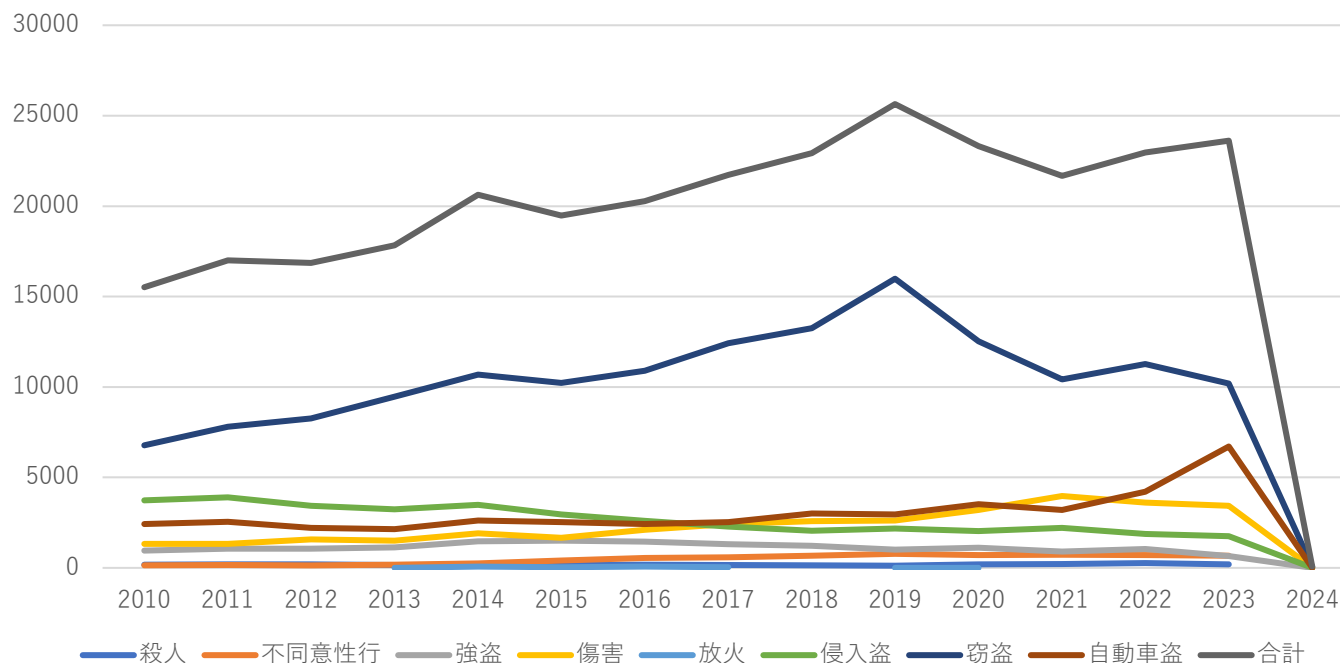


ルイジアナ州 Orleans（郡）犯罪情勢

ニューオーリンズ

同郡の人口（2024年7月）：362,701人

Orleans郡 犯罪情勢



犯罪情勢分析

- ・全体の犯罪発生件数は増加傾向にあり、2023年は**23,000件台**であった。
- ・侵入盗以外の犯罪は、増加傾向にある。

※詳細数値は次頁（2025年10月時点）

※データは不完全である可能性がある

参照

FBI Crime Date Explorer;

<https://cde.ucr.cjis.gov/LATEST/webapp/#/pages/explorer/crime/query>

United State Census Bureau

<https://www.census.gov/data/datasets/time-series/demo/popest/2020s-counties-total.html>

ルイジアナ州 Orleans（郡）犯罪情勢

ニューオーリンズ

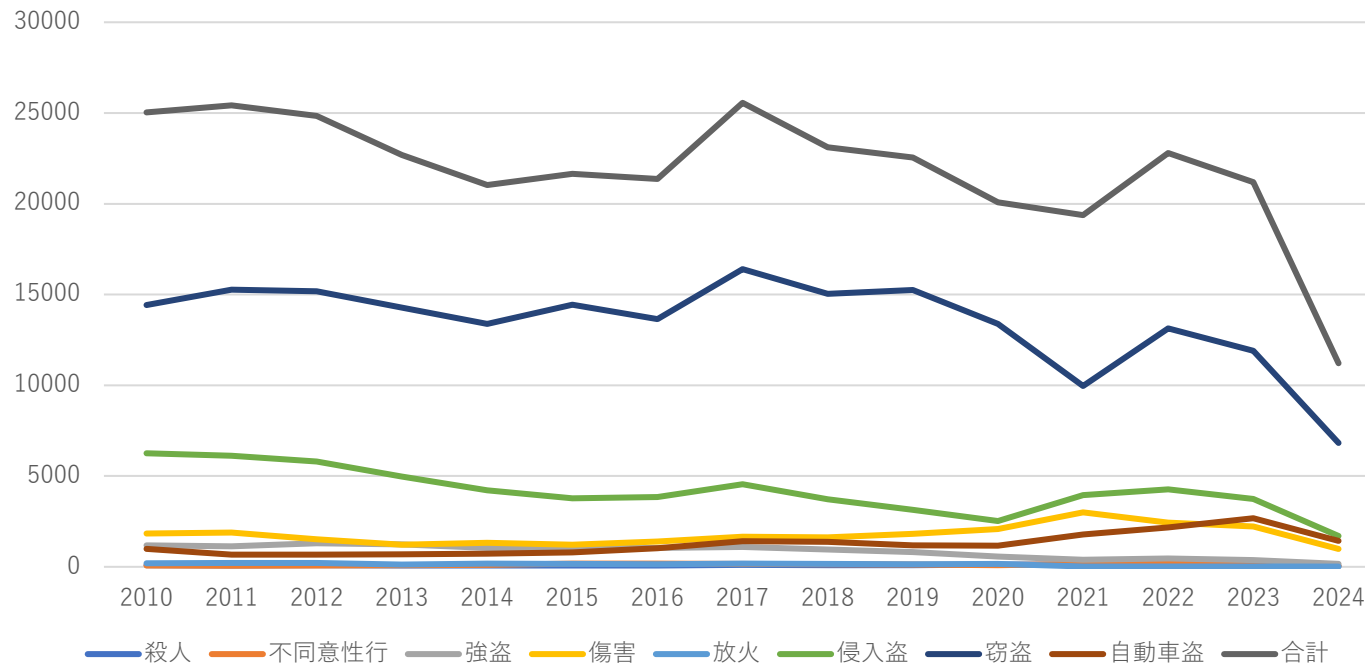
Orleans															
	2010	2011	2012	2013	2014	2015	2016	2017	2018	2019	2020	2021	2022	2023	2024
殺人	175	200	193	156	150	164	174	157	147	121	201	218	266	193	
不同意性行	148	163	137	177	246	412	544	578	681	775	714	727	710	681	
強盗	954	1061	1066	1138	1473	1506	1449	1309	1220	1015	1106	903	1041	657	1
傷害	1324	1327	1566	1498	1910	1671	2097	2422	2578	2613	3200	3973	3605	3427	7
放火		1		1	66	37	72	41		2	2			1	
侵入盗	3726	3899	3431	3239	3486	2951	2605	2277	2056	2169	2039	2216	1868	1752	7
窃盗	6773	7807	8258	9470	10679	10218	10900	12414	13247	15987	12532	10429	11262	10194	59
自動車盗	2417	2552	2218	2146	2620	2526	2431	2532	3004	2959	3527	3209	4210	6710	3
合計	15517	17010	16869	17825	20630	19485	20272	21730	22933	25641	23321	21675	22962	23615	77

ルイジアナ州 East Baton Rouge(郡) 犯罪情勢

バトンルージュ

同郡の人口（2024年7月）：453,022人

East Baton Rouge郡 犯罪情勢



犯罪情勢分析

- ・全体の犯罪発生件数は微減しているが、2023年は**21,000件台**であった。
- ・性犯罪、傷害、自動車盗が増加している。

※詳細数値は次頁（2025年10月時点）
※データは不完全である可能性がある

参照

FBI Crime Date Explorer;

<https://cde.ucr.cjis.gov/LATEST/webapp/#/pages/explorer/crime/query>

United State Census Bureau

<https://www.census.gov/data/datasets/time-series/demo/popest/2020s-counties-total.html>

ルイジアナ州 East Baton Rouge（郡）犯罪情勢

リ

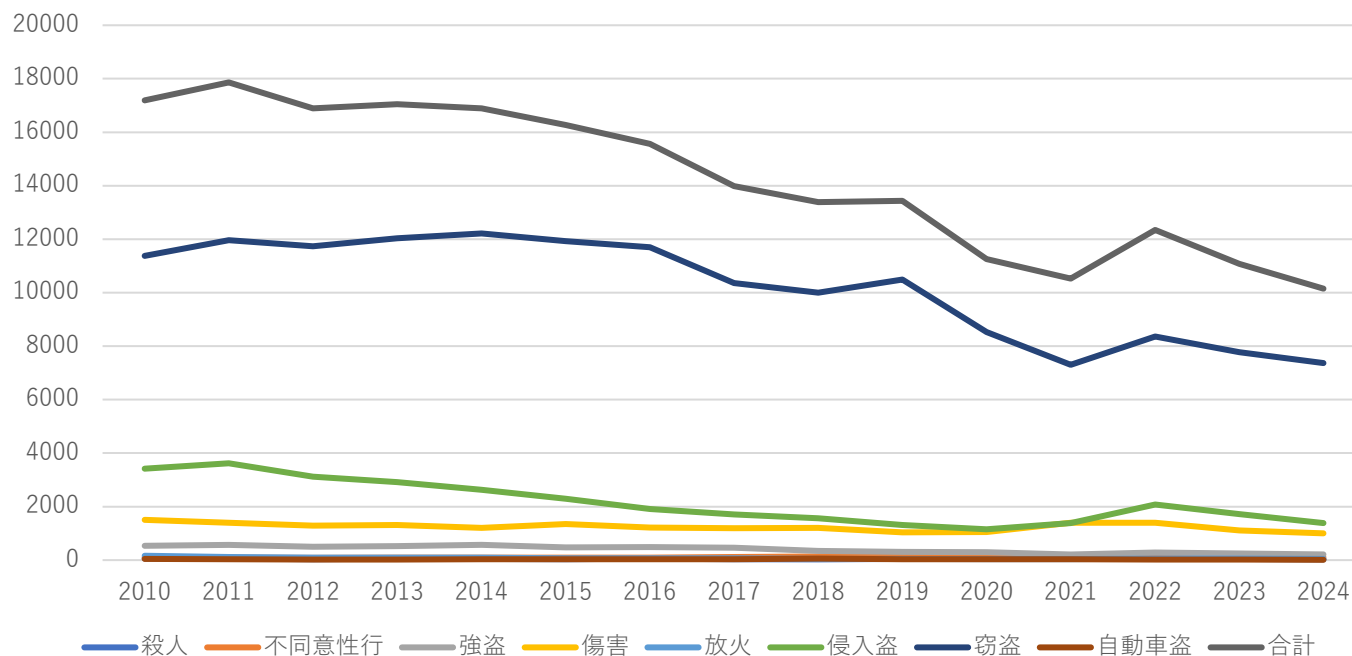
East Batonrouge																
	2010	2011	2012	2013	2014	2015	2016	2017	2018	2019	2020	2021	2022	2023	2024	2025
殺人	81	80	84	64	63	77	63	108	92	89	119	125	76	62	37	6
不同意性行	76	61	77	97	103	172	183	155	146	128	94	163	212	189	61	37
強盗	1188	1135	1297	1231	1035	1031	1047	1097	957	809	568	381	456	374	163	34
傷害	1831	1885	1512	1224	1324	1220	1393	1660	1622	1822	2078	3000	2439	2227	984	280
放火	197	205	213	125	179	161	145	181	161	142	154	22	22	23	13	3
侵入盗	6255	6126	5806	4978	4216	3767	3847	4543	3729	3136	2518	3950	4276	3739	1699	456
窃盗	14413	15262	15182	14288	13390	14437	13649	16399	15031	15243	13383	9965	13142	11906	6824	2491
自動車盗	995	675	671	684	720	788	1032	1418	1368	1180	1165	1776	2176	2677	1433	372
合計	25036	25429	24842	22691	21030	21653	21359	25561	23106	22549	20079	19382	22799	21197	11214	3679

ルイジアナ州 Jefferson（郡） 犯罪情勢

メタリー

同郡の人口（2024年 7 月）：427,253人

Jefferson郡 犯罪情勢



犯罪情勢分析

・全体の犯罪発生件数は減少傾向にあり、2023年は**11,000件台**であった。

・放火が2022年から増加し、性犯罪が横ばい状態であるが、その他の犯罪は減少している。

※詳細数値は次頁（2025年10月時点）

※データは不完全である可能性がある

参照

FBI Crime Date Explorer;

<https://cde.ucr.cjis.gov/LATEST/webapp/#/pages/explorer/crime/query>

United State Census Bureau

<https://www.census.gov/data/datasets/time-series/demo/popest/2020s-counties-total.html>

ルイジアナ州 Jefferson（郡）犯罪情勢

メタリー

Jefferson															
	2010	2011	2012	2013	2014	2015	2016	2017	2018	2019	2020	2021	2022	2023	2024
殺人	62	62	37	53	45	32	52	36	27	51	41	55	54	45	27
不同意性行	96	90	85	93	98	93	98	119	137	135	109	103	102	111	107
強盗	533	570	501	518	567	479	490	460	348	314	300	211	281	253	217
傷害	1506	1402	1291	1315	1210	1352	1223	1191	1211	1040	1050	1402	1394	1107	1001
放火	164	117	98	91	94	75	64	72	46	51	37	37	52	54	43
侵入盗	3417	3621	3124	2922	2633	2289	1907	1707	1560	1317	1153	1385	2078	1721	1380
窃盗	11372	11966	11741	12029	12215	11928	11703	10363	9996	10495	8526	7303	8366	7774	7364
自動車盗	44	35	18	24	35	28	33	31	58	32	38	36	22	17	12
合計	17194	17863	16895	17045	16897	16276	15570	13979	13383	13435	11254	10532	12349	11082	10151